

// CLASSIC-COLLECTION

# TYP SHT CLASSICS

— DER  
SHADE STRUCTURE  
—



## GESTELL

### FARBEN

- alle RAL-Töne  
verzinkt / pulverbeschichtet
- Drahtseile & Bauteile  
verzinkt
- Stahlkonstruktion
- Nicht faltbar
- Schneelast geeignet  
bis 75 kg/m<sup>2</sup> (DIN 1055)
- Windlast bis 120 km/h

## BEZÜGE

### MDT-TEX 680

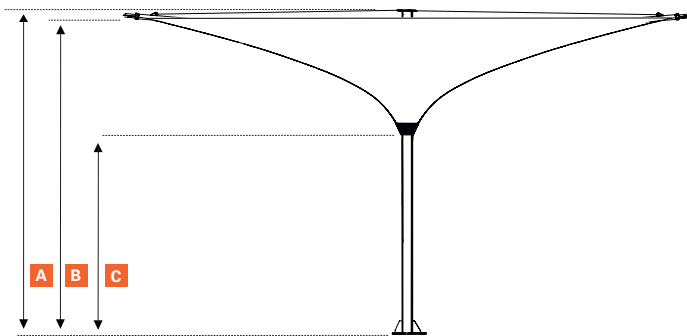
- (PVC-beschichtetes  
Polyestergewebe min.  
600 g/m<sup>2</sup>,  
Brandschutz B1, Schwer-  
entflammbar DIN4102)

weitere auf Anfrage

## VERANKERUNGEN

- Fußplatte am Mast  
verschweißt
- Verbundanker auf  
Fundament
- Fundament bauseits





## // MASSE UND DATEN







- ENTWÄSSERUNG DURCH DEN MITTELMAST
- ANSCHLUSS AN DIE KANALISATION DURCH ROHRBOGEN IM FUNDAMENT (BAUSEITS)





**GRÖSSE IN M**

\*alle Maßangaben ca.





				
	<b>3x3</b>	<b>4x4</b>	<b>4,5x4,5</b>	<b>5x5</b>
<b>GEWICHT</b>				
Schirm ohne Verpackung in kg	259	210	277	250
Gestell in kg	250	198	262	232
Bezug in kg	9	12	15	18

**GEÖFFNETER SCHIRM TULPE**

				
	<b>Ø3</b>	<b>Ø4</b>	<b>Ø5</b>	<b>Ø6</b>
<b>GEWICHT</b>				
A Höhe in cm	404	404	404	404
B Bodenfreiheit bis Membran in cm	335	338	336	355
C Bodenfreiheit bis Trichter in cm	204	204	204	204

				
	<b>Ø3</b>	<b>Ø4</b>	<b>Ø5</b>	<b>Ø6</b>
<b>GEWICHT</b>				
Schirm ohne Verpackung in kg	235	308	329	421
Gestell in kg	230	298	314	400
Bezug in kg	5	10	15	21

**GEÖFFNETER SCHIRM PAGODE**

				
	<b>Ø3</b>	<b>Ø4</b>	<b>Ø5</b>	<b>Ø6</b>
<b>GEWICHT</b>				
A Höhe in cm	404	404	404	404
B Bodenfreiheit bis Membran in cm	335	341	335	339
C Bodenfreiheit bis Trichter in cm	204	204	204	204

Lieferung erfolgt auf Palette

alle Größen- und Gewichtsangaben sind Annäherungen